

6 Монтажные позиции и необходимые данные для заказа

6.1 Общие сведения о монтажных позициях

Обозначение монтажных позиций

Редукторы, мотор-редукторы и мотор-редукторы MOVIMOT® компании SEW-EURODRIVE имеют шесть различных монтажных позиций M1 ... M6. На следующем рисунке показано пространственное расположение редуктора, соответствующее монтажным позициям M1...M6.

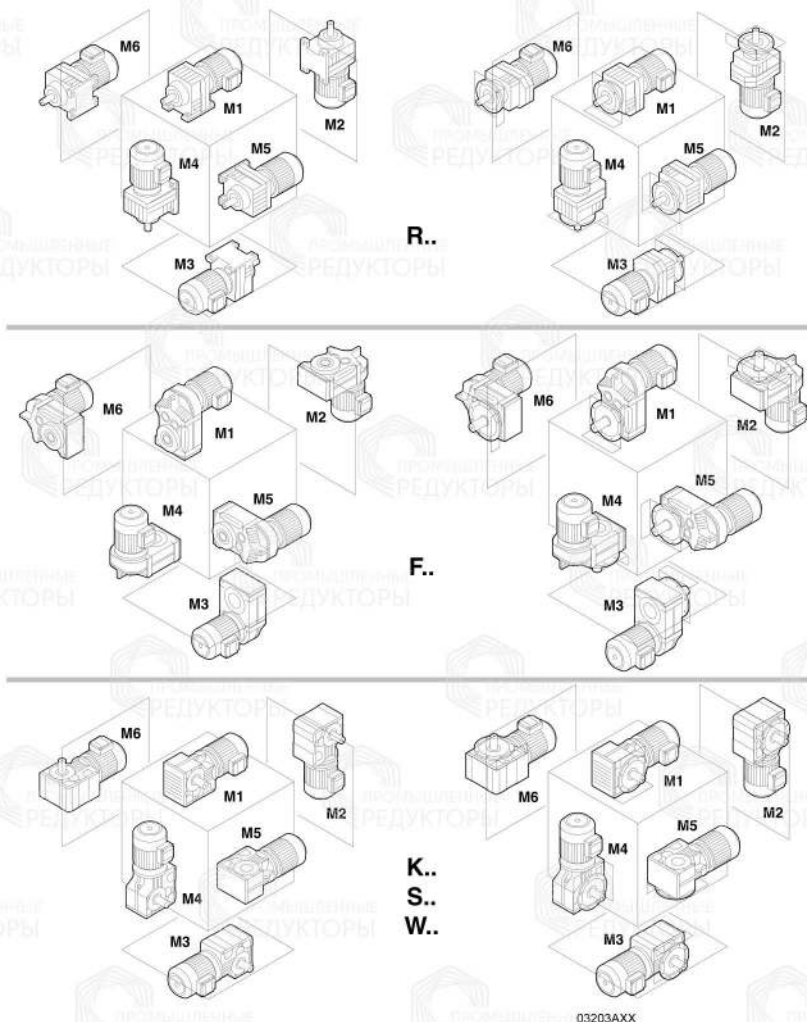
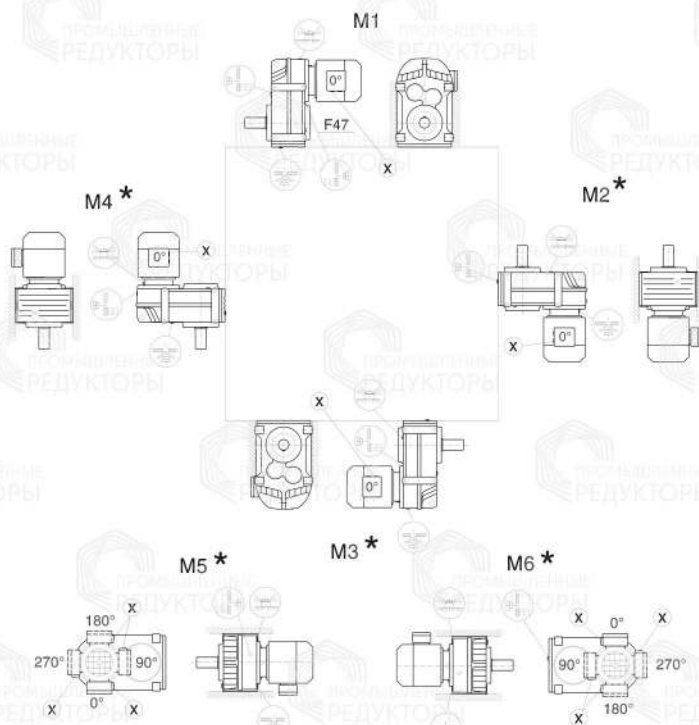
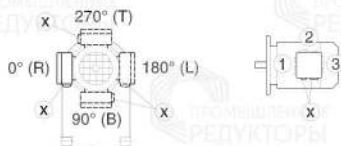


Рис. 8. Монтажные позиции M1...M6

6.5 Монтажные позиции плоских цилиндрических мотор-редукторов

F/FA..B/FH27B-157B, FV27B-107B

42 042 03 00



F..27 M1, M3, M5, M6

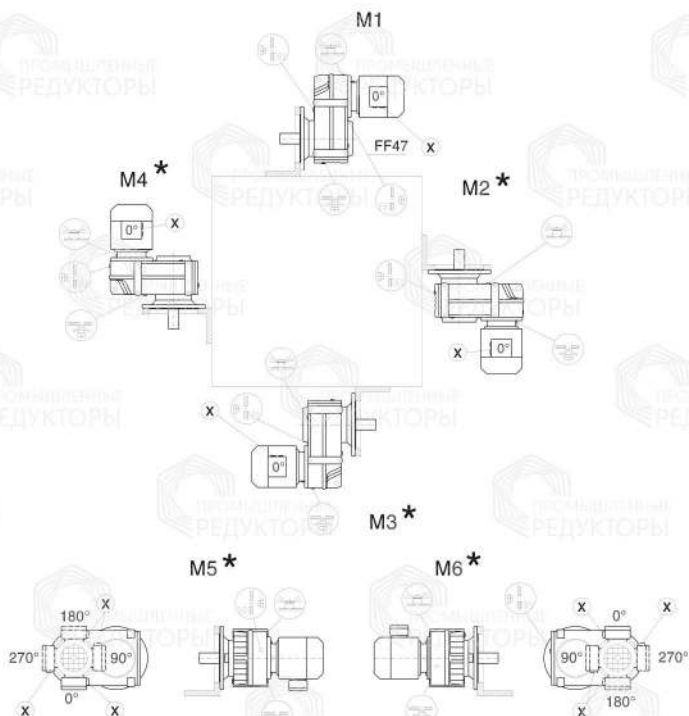
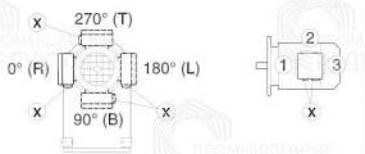
F..27 M1 - M6

F..27 M1, M3, M5, M6

* → Стр. 59

FF/FAF/FHF/FAZ/FHZ27-157, FVF/FVZ27-107

42 043 03 00



F..27 M1, M3, M5, M6

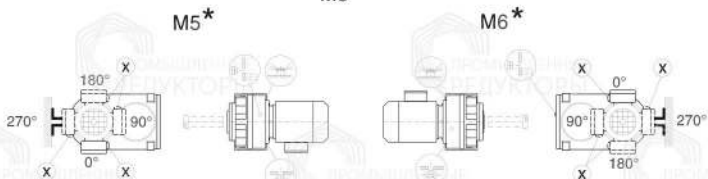
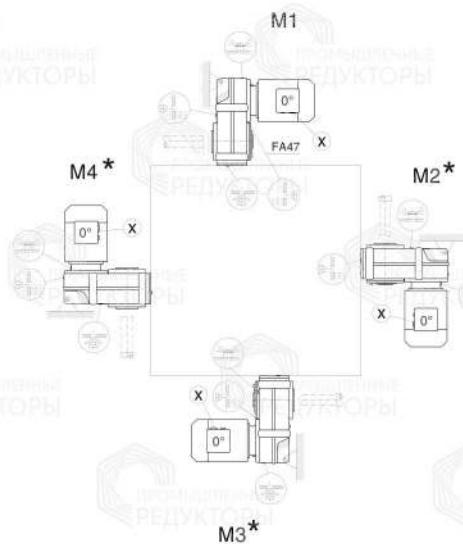
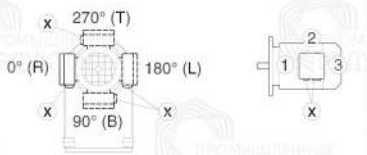
F..27 M1 - M6

F..27 M1, M3, M5, M6

* → Стр. 59

FA/FH27-157, FV27-107, FT37-97

42 044 03 00



F..27 M1, M3, M5, M6

F..27 M1 - M6

F..27 M1, M3, M5, M6

* → Стр. 59